

Шкаф угловой F5D




инструкция по сборке

Сборку производите на твердой и ровной поверхности

Фирма оставляет за собой право вносить изменения, не влияющие на качество изделия

Ручка и крепление к ней показаны условно, конкретно см. упаковочный лист

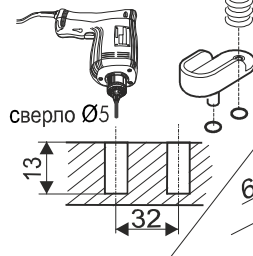


Наконечник 4шт.	Штангодерж. с винтом Ф270 2шт.	Евровинт 5x38 2шт.	полко-держатель 2+12*шт.	петля угловая планка петли 4шт.	винт 4x12.5 В4 6шт.	втулка 3шт.	шкант 8x30 12шт.	стяжка эксцентриковая 12шт.	амортизатор под стекло 2шт.	стяжка клиновьяя винт в11 8шт.	гвоздь 60шт.	шуруп 4x13 ш5 8шт.	шуруп 3x13 ш7 10шт.
--------------------	-----------------------------------	-----------------------	-----------------------------	------------------------------------	------------------------	----------------	---------------------	--------------------------------	--------------------------------	-----------------------------------	-----------------	-----------------------	------------------------



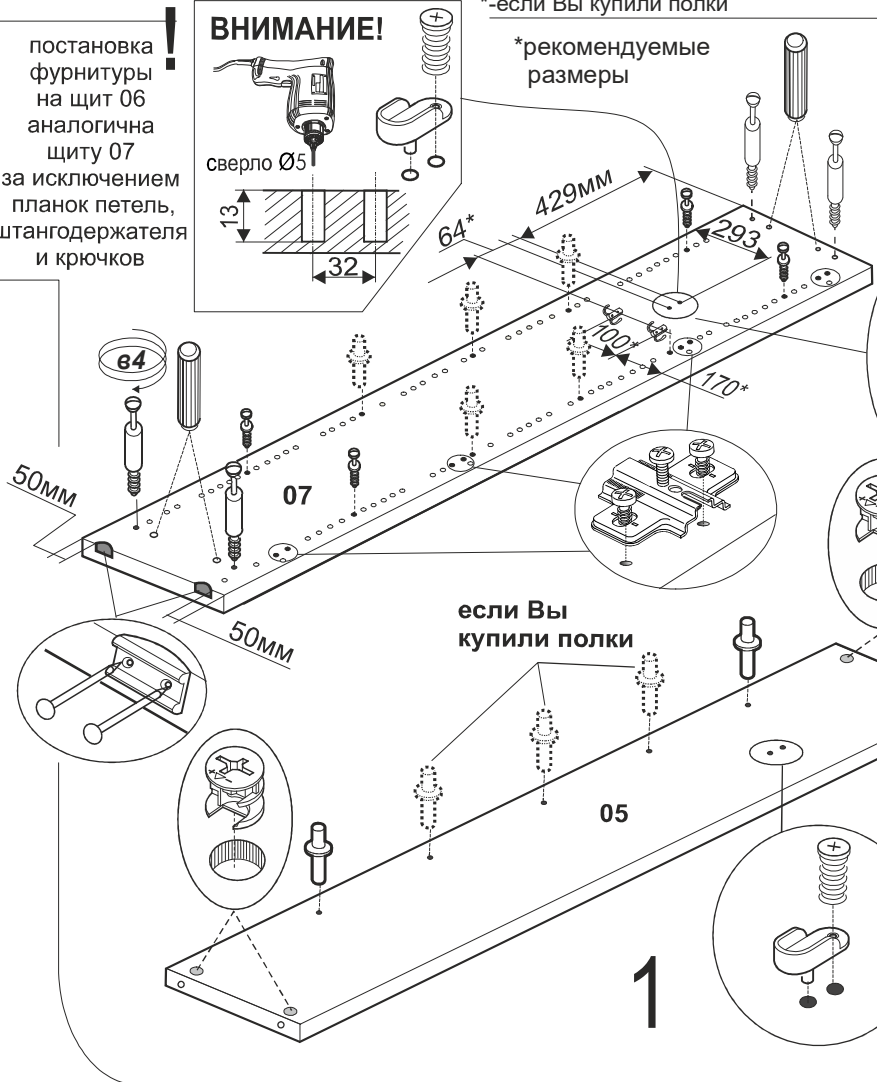
постановка фурнитуры на щит 06 аналогична щиту 07 за исключением планок петель, штангодержателя и крючков

ВНИМАНИЕ!



*если Вы купили полки

*рекомендуемые размеры



крючок 2шт.	шуруп 4x18 ш6 4шт.	шуруп 4x22 ш8 3шт.	Винт для опоры пластиковый М10x32 1шт.	Опора регулируемая Н60 тип1 1шт.	Винт в7 1шт.	Ручка 1шт.
----------------	-----------------------	-----------------------	---	-------------------------------------	-----------------	---------------

